



**MERCOTEC SAE**  
***Informe de Estados Contables***  
***Al 31/03/2019 y 2018***

***Nemby, Paraguay***

***MAYO/2019***

---

MERCOTEC S.A.E.

---

ESTADOS FINANCIEROS AL 31/03/2019

INDICE

CONTENIDO	PAGINA
* Presentación	1
* Balance General	2
* Estado de Resultados	3
* Estado de Variación del Patrimonio Neto	4
* Estado de Flujos de Efectivo	5
* Notas a los Estados Financieros	6 – 12
* Informes complementarios – Anexos	15 – 26

\*\*\*\*\*

## ESTADOS CONTABLES

Por el ejercicio anual N° 18 iniciado el 01/01/2019 al 31/03/2019 presentado en forma comparativa con el ejercicio anterior

Denominación: **MERCOTEC S.A.E.**

Domicilio legal: Avda. Bernardino Caballero N° 7895 c/ 2 de Agosto, Nemby.

Actividad principal: Importación, distribución, consignación, representación, exportación y comercialización de toda clase de productos y mercaderías.

Inscripción en el Registro Público de Comercio N° 869 de los Estatutos Sociales y sus modificaciones N° 81, 843, 810, 81, 969, 235, 480, 204, 432 y 523.

Inscripción en la Comisión Nacional de Valores: Según Resolución N° 888, Acta N° 86, de fecha 17 de octubre de 2005.


Fecha de vencimiento del Estatuto o Contrato Social: Año 2110.


Composición del Capital

Acciones

Cantidad	Votos	Tipo	Suscripto G.	Integrado G.
2.000	10.000	Fundador	20.000.000.000	20.000.000.000
2.000	10.000	Fundador	20.000.000.000	20.000.000.000
2.000	10.000	Fundador	20.000.000.000	20.000.000.000
<b>6.000</b>	<b>30.000</b>		<b><u>60.000.000.000</u></b>	<b><u>60.000.000.000</u></b>

  
Lic. Ronald Duerksen F.  
Contador

  
Temi Goertzen  
Síndico


  
Wilfried Ediger  
Presidente

**BALANCE GENERAL AL 31 DE MARZO DE 2019  
CON CIFRAS COMPARATIVAS AL 31 DE DICIEMBRE DE 2018**  
(Expresado en Guaraníes)

ACTIVO	NOTAS	31/03/2019	31/12/2018	PASIVO	NOTAS	31/03/2019	31/12/2018
<b>ACTIVO CORRIENTE</b>				<b>PASIVO CORRIENTE</b>			
Disponibilidades	4	10.806.831.112	6.087.981.852	Deudas Financieras	9	9.521.377.239	11.862.974.387
Créditos por Ventas	5	23.885.357.593	26.323.205.608	Deudas Comerciales	10	913.954.727	623.548.134
Otros Créditos	6	621.777.514	611.542.331	Deudas Fiscales y Sociales	11	653.394.695	164.138.174
Bienes de Cambio	7	61.297.809.841	61.836.180.571	Otros Pasivos	12	4.568.268.872	0
Gastos Pagados por Adelantado	8	414.824.165	127.051.740				
<b>Total del Activo Corriente</b>		<b>97.028.600.225</b>	<b>94.985.972.100</b>	<b>Total del Pasivo Corriente</b>		<b>15.656.985.443</b>	<b>12.450.459.695</b>
<b>ACTIVO NO CORRIENTE</b>				<b>PASIVO NO CORRIENTE</b>			
Acciones en otras Empresas	Anexo C	25.000.000	25.000.000	Deudas Financieras	9	8.225.915.565	8.203.688.895
Propiedades, Planta y Equipo	3.º y Anexo A	41.276.735.306	40.500.638.883				
Intangibles	Anexo B	199.714.798	199.714.788	<b>Total Pasivo No Corriente</b>		<b>8.225.915.565</b>	<b>8.203.688.895</b>
<b>Total del Activo no Corriente</b>		<b>41.501.450.094</b>	<b>40.725.353.671</b>	<b>Total Pasivo</b>		<b>23.882.911.008</b>	<b>20.654.149.390</b>
<b>TOTAL ACTIVO</b>		<b>138.530.050.319</b>	<b>135.711.325.771</b>	<b>Patrimonio Neto</b>		<b>114.647.139.311</b>	<b>115.057.176.381</b>
				<b>TOTAL PASIVO Y PATRIMONIO NETO</b>		<b>138.530.050.319</b>	<b>135.711.325.771</b>

Las notas y anexos que se acompañan forman parte integrante de estos estados financieros.

  
Uic. Rogelio Quentzen F.  
Contador

  
Fermi Goertzen  
Sincro

  
Mercedes Ediger  
Presidente


**ESTADO DE RESULTADOS**  
**POR EL EJERCICIO COMPRENDIDO ENTRE EL 01 DE ENERO Y EL 31 DE MARZO DE 2019**  
 Comparativo con cifras del mismo periodo del año anterior  
 (Expresado en Guaraníes)

	NOTAS	Ejercicio Finalizado al	
		31/03/2019	31/03/2018
Ventas Netas	13	23.624.139.956	24.302.541.285
Costo de las Mercaderías Vendidas	Anexo F	-14.243.204.518	-14.232.800.188
<b>Resultado Neto</b>		<b>9.380.935.438</b>	<b>10.069.741.097</b>
Otros Ingresos	14	33.774.964	170.378.094
Gastos de Comercialización	Anexo H	-4.245.327.961	-4.212.553.761
Gastos de Administración	Anexo H	-1.208.070.987	-1.120.854.534
Gastos Financieros y Otros	Anexo H	-381.123.227	-555.119.251
<b>Ganancia ordinaria</b>		<b>3.580.188.227</b>	<b>4.351.591.645</b>
Impuesto a la Renta		-405.904.278	-484.110.242
<b>Ganancia del Período</b>		<b>3.174.283.949</b>	<b>3.867.481.403</b>

Las notas y anexos que se acompañan forman parte integrante de estos estados financieros.

  
 Lic. Ronald Duerksen F.  
 Contador

  
 Temi Goertzen  
 Síndico


  
 Wilfried Ediger  
 Presidente

**ESTADO DE VARIACION DEL PATRIMONIO NETO**  
**POR EL PERIODO COMPENDIDO ENTRE EL 01 DE ENERO Y EL 31 DE MARZO DEL 2019**  
 Comparativo con cifras del mismo periodo del año anterior  
 EXPRESADO EN GUARANIES

RUBROS	CAPITAL SOCIAL	RESERVAS			EJERCICIO	PATRIMONIO NETO AL 31/03/19	PATRIMONIO NETO AL 31/03/2018
		LEGAL	REVALUO	FACULTATIVA			
Saldos Iniciales	60.000.000.000	7.074.522.751	9.184.585.852	25.735.646.553	13.062.421.225	115.057.176.381	103.304.752.919
Distribucion de Utilidad	0	0	0	0	(3.900.000.000)	(3.900.000.000)	(3.300.000.000)
Reserva legal	0	0	0	0	0	0	0
Reserva facultativa	0	0	0	9.162.421.225	(9.162.421.225)	0	0
Reserva de revaluó	0	0	315.678.981	0	0	315.678.981	410.365.404
Resultado del ejercicio	0	0	0	0	3.174.283.949	3.174.283.949	3.867.481.403
<b>SALDO AL 31.12.2018</b>	<b>60.000.000.000</b>	<b>7.074.522.751</b>	<b>9.500.264.833</b>	<b>34.898.067.778</b>	<b>3.174.283.949</b>	<b>114.647.139.311</b>	<b>0</b>
<b>SALDO AL 31.12.2017</b>	<b>60.000.000.000</b>	<b>7.074.522.751</b>	<b>9.184.585.852</b>	<b>25.735.646.553</b>	<b>13.062.421.225</b>	<b>0</b>	<b>104.282.599.726</b>

Las notas y anexos que se acompañan forman parte integrante de estos estados financieros.

  
 Lic. Ronald Duerksen F.  
 Contador

  
 Terri Goertzen  
 Sindico

  
 Wilfried Ediger  
 Presidente

## ESTADO DE FLUJO DE EFECTIVO

POR EL PERIODO COMPRENDIDO ENTRE EL 01 DE ENERO AL 31 DE MARZO DEL 2019  
Comparativo con cifras del mismo periodo del año anterior  
(Expresado en Guaraníes)

FLUJO DE EFECTIVO POR ACTIVIDADES DE OPERACION	NOTA	31/03/2018	31/03/2018
Ventas netas (cobros netos a clientes)		25.745.601.531	18.997.779.176
Costo de ventas (pagos netos a proveedores)		-14.941.037.564	-15.757.861.450
Efectivo pagado a empleados		-2.256.554.673	-2.619.789.714
Efectivo cobrado/usado por otras actividades		-369.003.502	79.322.828
Impuesto a la Renta		-90.066.849	0
<b>Efectivo neto proveniente de actividades de operación</b>		<b>8.086.938.943</b>	<b>699.450.840</b>
<b>FLUJO DE EFECTIVO POR ACTIVIDADES DE INVERSION</b>			
Adquisición de bienes de uso		-872.413.880	-369.075.976
<b>Efectivo neto proveniente de actividades de inversión</b>		<b>-872.413.880</b>	<b>-369.075.976</b>
<b>FLUJO DE EFECTIVO POR ACTIVIDADES DE FINANCIACION</b>			
Deudas Bancarias		-2.119.371.278	754.072.922
Intereses Pagados		-374.860.584	-426.300.470
Deudas bursátiles		0	-3.098.212.533
<b>Efectivo neto proveniente de actividades de financiación</b>		<b>-2.494.231.862</b>	<b>-2.770.440.081</b>
Variación neta de la diferencia cambiaria		556.059	17.507.170
Variación neta del efectivo y equivalentes a efectivo		4.720.849.260	-2.422.558.047
Más: Efectivo al inicio del periodo	3	6.087.981.852	4.082.089.413
<b>Efectivo al cierre del periodo</b>	3	<b>10.808.831.112</b>	<b>1.659.531.366</b>

Las notas y anexos que se acompañan forman parte integrante de estos estados financieros.

Lic. Ronald Querksen F.  
Contador

Temí Goertzen  
Síndico

Wilfried Ediger  
Presidente

## Notas a los Estados Financieros Al 31 de marzo de 2019 y 2018

### NOTA 1. EL ENTE

La Entidad **MERCOTEC SOCIEDAD DE RESPONSABILIDAD LIMITADA** fue constituida por escritura pública N° 103 de fecha 20 de setiembre del 2000, autorizada por la Escribanía Livieres, e inscrita en el Registro Público de Comercio bajo el N° 869 de fecha 23 de octubre del 2000. Por escritura pública N° 30 de fecha 07 de abril del 2011, autorizada por el escribano José María Livieres Guggiari, inscrita en el Registro Público de Comercio bajo el N° 432 Serie "F", folios 3252 y siguientes en fecha 30 de mayo del 2011, se transforma en **SOCIEDAD ANONIMA EMISORA**.

La Sociedad tiene por objeto dedicarse por cuenta propia, individualmente o asociada a terceros, a la importación, distribución, exportación y comercialización de toda clase de productos y mercaderías.

Sus estatutos sociales tuvieron las siguientes modificaciones:

Por Escritura Pública N° 06 de fecha 05 de febrero del 2002, inscrita en el Registro Público de Comercio bajo el N° 81, Serie "B", folios 568 y siguientes de fecha 01 de marzo del 2002, por sesión de cuotas otorgado por Ronald Braun Friesen a favor de Ernst Ferdinandt Schmidt y otro.

Por Escritura Pública N° 118 de fecha 17 de setiembre del 2002, inscrita en el Registro Público de Comercio bajo el N° 843, Serie "B", folios 6758 y siguientes de fecha 04 de noviembre del 2002.

Por Escritura Pública N° 142 de fecha 22 de setiembre del 2004, inscrita en el registro Público de Comercio bajo el N° 810, Serie "A", folios 8723 y siguientes de fecha 01 de noviembre del 2004.

Por Escritura Pública N° 106 de fecha 08 de julio del 2005, autorizada por la Escribanía Livieres, e inscrita en el Registro Público de Comercio bajo el N° 81, Serie "D", folios 888 y siguientes en fecha 13 de setiembre del 2005, incorporándose dentro de su objeto social operaciones en bolsa tales como, emitir, negociar títulos de deuda que será objeto de oferta pública, así como operar en el Mercado de Valores, realizar compra-venta de títulos, acciones y otros valores mobiliarios. Igualmente, en el mismo acto, el Capital Social es aumentado a G. 2.200.000.000.

Por Resolución de la Comisión Nacional de Valores N° 888, Acta N° 86, de fecha 17 de octubre del 2005, obtiene su calificación como sociedad emisora de títulos valores de oferta pública que no sean acciones.

Por Escritura Pública N° 84 de fecha 06 de julio del 2006, autorizada por la Escribanía Livieres, e inscrita en el Registro Público de Comercio bajo el N° 969, Serie "E", folios 9630 y siguientes en fecha 08 de setiembre del 2006, aumentándose el Capital Social a G. 3.500.000.000.

Por Escritura Pública N° 24 de fecha 08 de marzo del 2007, autorizada por la Escribanía Livieres, e inscrita en el Registro Público de Comercio bajo el N° 235, Serie "A", folios 2419 y siguientes en fecha 24 de abril del 2007, aumentándose el Capital Social a G. 8.650.000.000.

Por Escritura Pública N° 30 de fecha 04 de abril del 2008, autorizada por la Escribanía Livieres, e inscrita en el Registro Público de Comercio bajo el N° 480, Serie "E", folios 5713 y siguientes en fecha 26 de junio del 2008, aumentándose el Capital Social a G. 15.000.000.000.


Por Escritura Pública N° 53 de fecha 30 de marzo del 2009, inscrita en el Registro Público de Comercio bajo el N° 204 "A" y siguientes en fecha 13 de mayo del 2009 por cesión de cuotas otorgado por Ferdinand Rempel Warkentin a favor de Ernst Ferdinandt Schmidt y otros.

Por Escritura Pública N° 30 de fecha 7 de abril de 2011, inscrita en el Registro Público de Comercio bajo e N° 432 Serie "F" folios 3252 y siguientes de fecha 30 de mayo de 2011.

Por Asamblea General Extraordinaria N° 2 de fecha 27 de setiembre de 2011 el capital queda integrado en G. 25.000.000.000, el cual fue comunicado a la C.N.V. Expediente N° 061 y BVPASA el 12 de enero de 2012.

  
Lic. Ronald Duerksen  
Centador

  
Terri Goertzen  
Síndico

  
Wilfried Ediger  
Presidente

## Notas a los Estados Financieros

Al 31 de marzo de 2019 y 2018

Por Escritura Pública N° 196 de fecha 6 de diciembre de 2011, autorizada por la Escribanía Livieres, e inscrita en el Registro Público de Comercio bajo el N° 523, Serie "C", folios 7045 y siguientes en fecha 13 de julio del 2012, aumentándose el Capital Social a G. 40.000.000.000.-

Por Asamblea General Extradinaria N° 4 de fecha 28 de marzo de 2017 el capital queda integrado en G. 60.000.000.000, el cual fue comunicado a la C.N.V. y BVPASA el 17 de abril de 2017.

Quedan emitidas y suscriptas íntegramente 6.000 acciones del capital social de G. 10.000.000 (diez millones guaraníes) cada una de la siguiente manera:

N°	NOMBRE	CANTIDAD DE ACCIONES	VALOR DE ACCIONES	TOTAL DE ACCIONES	CLASE DE ACCIONES
1	Ernst Ferdinand Bergen Schmidt	2.000	10.000.000	20.000.000.000	Ordinaria fundador
2	Eduard Rempel Warketin	2.000	10.000.000	20.000.000.000	Ordinaria fundador
3	Wilfried Ediger Martens	2.000	10.000.000	20.000.000.000	Ordinaria fundador
<b>TOTALES</b>		<b>6.000</b>		<b>60.000.000.000</b>	

El Directorio queda constituido como sigue:

1	Presidente	Wilfried Ediger Martens
2	Vicepresidente	Eduard Rempel
3	Director Titular	Christian Thielmann
4	Síndico	Temi Goertzen

### NOTA 2. EJERCICIO FISCAL

El ejercicio económico y fiscal conforme a la escritura pública de constitución cierra el 31 de diciembre de cada año; el presente corresponde al periodo intermedio cerrado el 31 de marzo de 2019, y corresponde al décimo octavo ejercicio.

### NOTA 3. PRINCIPALES POLITICAS DE CONTABILIDAD

Para la preparación y presentación de los Estados Financieros, la Sociedad adopta las siguientes políticas de contabilidad.

#### a) Base de Presentación de los Estados Financieros

Los presentes Estados Financieros se preparan sobre la base del costo histórico, debido a que el ajuste por inflación no es práctica requerida por la CNV; excepto por el reconocimiento parcial de los efectos de la pérdida del poder adquisitivo de la moneda por el revalúo y depreciación de los Bienes de Uso. Los Bienes de Uso al cierre del ejercicio se hayan valuados a sus costos de adquisición, revaluados al 31 de marzo de 2019 y 31 de diciembre de 2018. Las depreciaciones son calculadas sobre los montos revaluados y computadas mediante cargos periódicos a resultados, suficientes para recuperar el valor de los activos sobre la base del sistema lineal, en los años estimados de vida útil. Ver Anexo A.

Los activos y pasivos en moneda extranjera fueron valuados a los tipos de cambios vigentes a la fecha de cierre del balance general. Para el 31 de marzo de 2019 fue establecido el tipo de cambio de G 6.175,18 para activos y de G. 6.187,55 para pasivos por cada dólar estadounidense, de conformidad a las resoluciones de la Subsecretaría de Estado de Tributación.

#### b) Previsión para cuentas dudosas

La Sociedad realiza la previsión para malos créditos conforme al criterio de la Gerencia, considerando la diferencia con el límite establecido en la Ley N° 5810/17 como gasto no deducible; y es expuesta en el activo como cuenta regularizadora del rubro créditos. Aquellos créditos que la Sociedad determina incobrables son cancelados contra dicha previsión.



Lic. Ronald Duerksen  
Contador



Temi Goertzen  
Síndico



Wilfried Ediger  
Presidente

**Notas a los Estados Financieros**  
Al 31 de marzo de 2019 y 2018

**c) Reconocimiento de Ingresos y Egresos**

Los ingresos y egresos son reconocidos de acuerdo al criterio contable de lo devengado. Bajo tal criterio los efectos de las transacciones y otros eventos son reconocidos cuando ocurren y no cuando el efectivo es recibido o pagado.

**NOTA 4. DISPONIBILIDADES**

El saldo de este rubro al 31 de marzo de 2019 y 31 de diciembre de 2018 está compuesto de la siguiente manera:

Cuenta	Saldo expresado en Guaraníes al:	
	31/03/2019	31/12/2018
<b>Caja</b>		
Recaudaciones a Depositatar US\$	0	125.741.133
Recaudaciones a Depositatar Gs.	208.271.556	304.971.741
Caja Central US\$	102.119.013	0
Caja Sucursal CDE	311.158	409.904
Caja Sucursal Coronel Oviedo	38.459	6.381.204
Caja RRHH	38.187.701	50.549.939
Caja Viáticos	7.093.965	11.805.942
<b>Total Caja</b>	<b>356.021.852</b>	<b>499.859.863</b>
<b>Bancos</b>		
Banco Nacional de Fomento – Cta. Cte. Gs.	5.932.900	12.259.800
Banco Itaú S.A. – Cta. Cte. Gs.	141.063.882	11.942.135
Banco Itaú S.A. – Cta. Cte. US\$	396.936.302	4.900.182
Visión Banco S.A. – Caja de Ahorros	46.494.957	136.981.345
Banco Regional S.A. – Cta. Cte. Gs.	209.866.981	1.065.232.832
Banco Regional S.A. – Custodia de Cheques	9.536.040.673	4.266.637.448
Banco Sudameris S.A.E.C.A. – Cta. Cte. Gs.	13.731.592	1.840.362
Banco Sudameris S.A.E.C.A. – Cta. Cte. US\$	1.487.045	1.435.261
Banco BASA – Cta. Cte.	2.738.928	2.738.928
BBVA Banco – Cta. Cte. Gs.	19.954.787	2.699.450
Banco Continental S.A. – Cta. Cte. Gs.	8.310.680	19.612.640
Banco Atlas S.A.E.C.A. – Cta. Cte. Gs.	7.943.819	7.306.295
Banco Do Brasil S.A. Cta. Cte. Gs.	5.926.836	5.926.836
Interfisa Banco S.A.E.C.A. – Cta. Cte. Gs.	19.871.930	10.895.430
Banco Familiar S.A.E.C.A. – Cta. Cte. Gs.	5.729.661	29.188.072
Bancop – Cta. Cte. Gs.	24.353.506	2.323.924
Banco Atlas S.A.E.C.A. – Cta. Cte. US\$	6.424.781	6.201.049
<b>Total Banco</b>	<b>10.452.809.260</b>	<b>5.588.121.989</b>
<b>TOTAL DISPONIBILIDADES</b>	<b>10.808.831.112</b>	<b>6.087.981.852</b>

  
Lic. Ronald Duerksen  
Contador

  
Terri Goertzen  
Síndico

  
Wilfried Ediger  
Presidente

**Notas a los Estados Financieros**  
Al 31 de marzo de 2019 y 2018

**NOTA 5. CREDITOS POR VENTAS**

En este rubro se registran derechos contra terceros (clientes) por ventas realizadas a créditos en guaraníes, los cuales se exponen a continuación:

Cuenta	Saldo Expresado en Guaraníes al:	
	30/03/2019	31/12/2018
Deudores por Ventas	14.188.411.039	14.225.279.757
(-) Previsión p/ Cuentas Incobrables	-7.434.297.532	-6.834.297.532
Cheques Adelantados	10.829.544.032	13.605.083.455
Cheques Rechazados	6.301.700.054	5.327.139.926
<b>TOTALES</b>	<b>23.885.357.593</b>	<b>26.323.205.606</b>

**Composición de la Cartera de Créditos al 31/03/2019**

Situación	Monto (en G.)	Previsiones	
		(en G.)	% Prev. s/Cartera
<b>A. Total Cartera no Vencida</b>	<b>25.017.955.071</b>	<b>7.434.297.532</b>	<b>29,72%</b>
<b>B. Composición Cartera Vencida</b>			
B.1. Normal	0	0	
B.2. En Gestión de Cobro (1)	6.301.700.054	0	0,00%
B.3. En Gestión de Cobro Judicial	0	0	0,00%
Sub-total Cartera Vencida	<b>6.301.700.054</b>	<b>0</b>	
<b>TOTAL DE LA CARTERA AL 31/03/2019 (A+B)</b>	<b>31.319.655.125</b>	<b>7.434.297.532</b>	<b>29,72%</b>
(-) TOTAL PREVISIONES AL 31/03/2019	-7.434.297.532		
<b>TOTAL NETO CARTERA DE CREDITOS AL 31/03/2019</b>	<b>23.885.357.593</b>		

<b>Observaciones</b>	
<b>Criterios de Clasificación utilizados</b>	
Normal	
En Gestión de Cobro	Desde el primer día de atraso
En Gestión de Cobro Judicial	


(1) Por política de la Sociedad, a partir del ejercicio 2018, la previsión realizada para cheques rechazados se expone junto con la previsión para cartera no vencida netamente.

**NOTA 6. OTROS CREDITOS**

En este rubro se registran los adelantos a empleados, créditos impositivos y otros, los que se exponen a continuación:

Cuenta	Saldo Expresado en Guaraníes al:	
	31/03/2019	31/12/2018
Retención IVA	0	18.896.098
Retención Impuesto a la Renta	78.798.039	37.481.190
Impuesto al Valor Agregado	0	162.488.702
Adelanto de Sueldos y Remuneraciones	524.785.478	360.192.978
Garantía de Alquiler	18.183.996	32.283.996
Anticipo a Proveedores	10.001	199.367
<b>TOTALES</b>	<b>621.777.514</b>	<b>611.542.331</b>

  
Lic. Ronald Duerksen  
Contador

  
Temi Goertzen  
Síndico

  
Wilfred Ediger  
Presidente

## Notas a los Estados Financieros

Al 31 de marzo de 2019 y 2018

### NOTA 7. BIENES DE CAMBIO

El saldo de este rubro corresponde a las mercaderías en existencia al cierre del periodo cerrado al 31 de marzo de 2019 y 31 de diciembre de 2018. Las mercaderías están compuestas, entre otras, por existencias de repuestos de motocicletas y auto vehículos en general, cuyos saldos se detallan a continuación:

Cuenta	Saldo Expresado en Guaraníes al:	
	31/03/2019	31/12/2018
Mercaderías para reventa	55.436.502.414	59.098.804.129
Previsiones para obsolescencia	-250.000.000	-250.000.000
Mercaderías en curso	6.111.307.427	2.987.376.442
<b>TOTALES</b>	<b>61.297.809.841</b>	<b>61.836.180.571</b>

### NOTA 8. GASTOS PAGADOS POR ADELANTADO

Este rubro consigna los pagos por seguros contratados pendientes de devengamiento, conforme al criterio descrito en la Nota 3.f.

### NOTA 9. DEUDAS FINANCIERAS

Este rubro registra las obligaciones de la sociedad por deudas en concepto de préstamos con Bancos. La composición es la siguiente:

Cuenta	Saldo expresado en Guaraníes al:	
	31/03/2019	31/12/2018
<b>CORRIENTE</b>		
<b>Préstamos</b>		
Banco Itaú S.A.	2.865.432.346	3.465.641.015
Banco Itaú Intereses a Pagar	163.561.126	263.614.040
Banco Itaú Intereses No Devengados	-154.016.515	-242.536.894
Banco Regional S.A.E.C.A.	3.001.666.669	3.576.666.670
Banco Regional S.A.E.C.A - Intereses a Pagar	501.939.863	786.423.292
Banco Regional S.A.E.C.A. -Intereses No Devengados	-462.673.807	-777.387.241
Banco Regional S.A.E.C.A. -IVA No Devengado	-39.634.521	0
Banco BBVA	1.000.000.000	0
Banco BBVA - Intereses a Pagar	39.736.987	0
Banco BBVA -Intereses No Devengados	-34.918.539	0
Banco Familiar S.A.E.C.A.	1.870.813.894	3.565.983.802
Banco Familiar S.A.E.C.A. - Intereses a Pagar	79.552.532	146.714.679
Banco Familiar S.A.E.C.A. - Intereses No Devengados	-73.298.275	-132.379.792
Banco Atlas	761.695.160	1.007.167.510
Banco Atlas Intereses a Pagar	48.393.076	74.007.171
Banco Atlas Intereses No Devengados	-46.872.757	-70.939.863
<b>Total Préstamos</b>	<b>9.521.377.239</b>	<b>11.662.974.387</b>
<b>TOTAL CORRIENTE</b>	<b>9.521.377.239</b>	<b>11.662.974.387</b>
<b>NO CORRIENTE</b>		
Banco Regional	5.123.333.326	5.123.333.326
Banco Regional Intereses a Pagar	931.355.757	930.866.716
Banco Regional Intereses No Devengados	-838.386.164	-930.866.716
Banco Regional S.A.E.C.A. -IVA No Devengado	-84.609.866	0
Banco Itaú S.A.	1.781.993.480	1.781.993.480



Lic. Ronald Duerksen  
Contador



Terri Goertzen  
Síndico



Wilfried Ediger  
Presidente

## Notas a los Estados Financieros

Al 31 de marzo de 2019 y 2018

Cuenta	Saldo expresado en Guaraníes al:	
	31/03/2019	31/12/2018
Banco Itaú S.A. Intereses a Pagar	56.247.118	46.700.256
Banco Itaú S.A. Intereses no Devengados	-47.189.889	-46.700.256
Banco Atlas S.A.	529.583.907	529.583.907
Banco Atlas S.A. Intereses a Pagar	10.474.917	9.417.884
Banco Atlas S.A. Intereses no Devengados	-9.417.885	-9.417.884
Banco Familiar S.A.E.C.A.	768.778.982	768.778.982
Banco Familiar S.A.E.C.A. - Intereses a Pagar	17.053.989	12.746.274
Banco Familiar S.A.E.C.A. - Intereses No Devengados	-13.302.107	-12.746.274
<b>TOTAL NO CORRIENTE</b>	<b>8.225.915.565</b>	<b>8.203.689.695</b>
<b>TOTAL DEUDAS FINANCIERAS</b>	<b>17.747.292.804</b>	<b>19.866.664.083</b>

### NOTA 10. DEUDAS COMERCIALES

Este rubro registra los compromisos pendientes de pago con proveedores relacionados con la compra de mercaderías. El saldo al 31 de marzo de 2019 y 31 de diciembre de 2018, se halla compuesto de la siguiente forma:

Cuenta	Saldo expresado en Guaraníes al:	
	31/03/2019	31/12/2018
Proveedores de Bienes y Servicios	469.004.520	511.456.690
Adelanto de Clientes	444.950.207	111.892.444
<b>TOTALES</b>	<b>913.954.727</b>	<b>623.349.134</b>

### NOTA 11. DEUDAS SOCIALES E IMPOSITIVAS

Esta cuenta registra las provisiones para pagos de aportes sociales e impuestos, al 31 de marzo de 2019 y 31 de diciembre de 2018, respectivamente:

Cuenta	Saldo expresado en Guaraníes al:	
	31/03/2019	31/12/2018
Dto. 13424 Ret. IVA a Pagar	21.371.446	22.039.658
Impuesto a la Renta a Pagar	195.000.000	0
Impuesto al Valor Agregado	284.358.626	
Instituto de Previsión Social a Pagar	152.664.533	142.096.516
<b>TOTALES</b>	<b>653.394.605</b>	<b>164.136.174</b>

### NOTA 12. OTROS PASIVOS

Esta cuenta registra pasivos tales como provisiones, provisiones y dividendos a pagar, al 31 de marzo de 2019 y 31 de diciembre de 2018, respectivamente:

Cuenta	Saldo expresado en Guaraníes al:	
	31/03/2019	31/12/2018
Provisión para Impuesto a la Renta	357.154.278	0
Provisión para Donaciones	120.920.000	0
Provisión para Aguinaldo	148.194.594	0
Provisión p/ Publicidad y Propaganda	30.000.000	0
Provisión p/ Viaje al Exterior	12.000.000	0
Dividendos a Pagar	3.900.000.000	0
<b>TOTALES</b>	<b>4.568.268.872</b>	<b>0</b>

  
Lic. Ronald Duerksen  
Contador

  
Temi Goertzen  
Síndico

  
Wilfried Ediger  
Presidente

## Notas a los Estados Financieros

Al 31 de marzo de 2019 y 2018

### NOTA 13. VENTAS NETAS

Esta cuenta registra las ventas de mercaderías deducidas las devoluciones y los descuentos concedidos. Al 31 de marzo de 2019 y 2018 se encuentra conformada de la siguiente manera:

Cuenta	Saldo expresado en Guaraníes al:	
	31/03/2019	31/03/2018
Ventas de Mercaderías	24.461.004.870	25.115.010.233
Alquileres Cobrados	0	750.000
(-) Descuentos	-106.011.865	-95.180.381
(-) Devoluciones	-730.853.049	-718.038.567
<b>TOTALES</b>	<b>23.624.139.956</b>	<b>24.302.541.285</b>

### NOTA 14. OTROS INGRESOS

Este rubro registra todos los otros ingresos operativos y no operativos. La composición es la siguiente:

Cuenta	Saldo expresado en Guaraníes al:	
	31/03/2019	31/03/2018
Venta de Bienes de Uso	0	71.917.209
Intereses Cobrados	3.536.363	54.989.471
Diferencia de Cambios	6.818.702	19.138.057
Ingresos Varios	23.419.899	24.333.357
<b>TOTALES</b>	<b>33.774.964</b>	<b>170.378.094</b>

### NOTA 15. HECHOS POSTERIORES

A la fecha no existen informaciones sobre hechos posteriores al cierre del ejercicio que puedan alterar la estructura patrimonial y los resultados, ni que puedan impactar o requerir ajustes a los estados financieros.

\*\*\*\*\*



Lic. Ronald Duerksen  
Contador



Temi Goertzen  
Síndico



Wilfried Ediger  
Presidente

PROPIEDADES, PLANTA Y EQUIPO

ANEXO A

N°	CUENTAS	VALORES DE ORIGEN		DEPRECIACIONES				REVALUO	ACUMULADO	NETO RESULTANTE
		AL INICIO	ALTAS	BAJAS	REVALUO	AL CIERRE	AL INICIO			
1	Terrenos	13.160.731.529	0	0	100.292.937	13.261.024.466	0	0	0	13.261.024.466
2	Edificios	4.475.127.339	0	0	33.792.370	4.508.909.709	229.413.950	0	257.467.073	4.251.442.636
3	Obras - Remby	20.110.768.469	0	0	140.177.400	20.250.945.869	2.528.652.525	0	2.655.836.132	17.595.109.737
4	Obras Km 5	1.322.808.465	0	0	6.379.866	1.329.188.331	36.423.061	0	41.215.459	1.287.973.872
5	Obras 4 Mojones	62.651.650	318.181.818	0	242.163	381.075.631	640.366	160.082	800.458	380.275.173
6	Instalaciones	4.376.019.992	57.045.455	0	19.165.660	4.452.231.127	2.296.815.207	106.236.061	2.403.053.266	2.049.177.859
7	Máquinas y Equipos de Taller	512.509.211	0	0	2.455.239	514.964.450	33.722.785	8.430.696	42.153.481	472.810.969
8	Herramientas y enseres	731.138.038	2.510.000	0	1.446.861	735.095.019	624.701.997	20.936.392	645.638.379	89.456.640
9	Muebles y equipos	1.217.125.646	44.460.955	0	4.338.213	1.265.924.814	766.839.891	29.450.478	796.290.369	469.634.445
10	Equipos de informática	1.412.435.512	62.294.052	0	1.069.011	1.475.828.575	1.303.113.787	14.366.547	1.317.510.334	158.318.241
11	Rodados	2.061.304.689	0	0	4.533.522	2.065.838.211	1.693.162.582	55.022.529	1.748.185.111	317.653.100
12	Mejoras en predio ajeno	1.355.087.075	0	0	1.765.599	1.356.852.674	1.197.455.010	17.532.525	1.214.387.535	141.865.139
13	Bienes a Conformar Inmuebles	414.071.429	387.921.600	0	0	801.993.029	0	0	0	801.993.029
Totales al 31/03/2019		51.211.780.044	872.413.880	0	315.678.981	52.399.872.905	10.711.141.161	411.996.438	0	11.123.137.599
Totales al 31/12/2018		48.210.900.082	2.884.194.127	658.429.358	775.115.192	51.211.780.044	9.158.637.075	1.777.745.524	196.665.019	28.576.419
										10.711.141.161
										41.276.735.305
										40.500.638.983

Las notas y anexos que se acompañan forman parte integrante de estos estados financieros

Lic. Ronald Sørensen F.  
Cofundador

Fernando Sørensen  
Síndico

Wilfredo Egger  
Presidente

**BALANCE GENERAL AL 31 DE MARZO DE 2019  
CON CIFRAS COMPARATIVAS AL 31 DE DICIEMBRE DE 2018  
(Expresado en Guaraníes)**

**ACTIVOS INTANGIBLES**

**ANEXO B**

CUENTAS	VALORES DE ORIGEN			AMORTIZACIONES			NETO RESULTANTE	
	AL INICIO DEL PERIODO	AUMENTO	DISMINUCION	AL CIERRE DEL PERIODO	ACUMULADAS AL INICIO PERIODO	DEL PERIODO		BAJAS
Software Informático	371.702.389	0	0	371.702.389	171.987.601	0	0	171.987.601
<b>Totales 31/03/2019</b>	<b>371.702.389</b>	<b>-</b>	<b>0</b>	<b>371.702.389</b>	<b>171.987.601</b>	<b>0</b>	<b>0</b>	<b>171.987.601</b>
<b>Totales 31/12/2018</b>	<b>308.460.191</b>	<b>63.242.198</b>	<b>0</b>	<b>371.702.389</b>	<b>171.987.601</b>	<b>0</b>	<b>0</b>	<b>171.987.601</b>
								<b>199.714.788</b>

Las notas y anexos que se acompañan forman parte integrante de estos estados financieros.

  
Lic. Ronald Duerksen F.  
Certificador

  
Temi Goertzen  
Sindico

  
Wilfried Ediger  
Presidente


**BALANCE GENERAL AL 31 DE MARZO DE 2019  
CON CIFRAS COMPARATIVAS AL 31 DE DICIEMBRE DE 2018  
(Expresado en Guaraníes)**


**INVERSIONES, ACCIONES, DEBENTURES Y OTROS TITULOS EMITIDOS EN SERIE  
PARTICIPACION EN OTRAS SOCIEDADES**

**ANEXO C**

DENOMINACION Y CARACTERISTICAS DE LOS VALORES DEL EMISOR	CLASE	VALOR NOMINAL UNITARIO	CANTIDAD	VALOR NOMINAL TOTAL	VALOR PATRIMONIAL PROPORCIONAL	VALOR DE LIBROS	VALOR DE COTIZACION	% DE PARTICIPACION	ACTIVIDAD PRINCIPAL	INFORMACION SOBRE EL EMISOR		
										CAPITAL	S/ ULTIMO BALANCE PATRIMONIO NETO	
PIONEROS DEL CHACO S.A. Ord.		5.000.000	5	25.000.000	22.175.964	25.000.000	4.435.193	0,18	Servicios relacionados al transporte aéreo.	14.255.000.000	(1.550.262.308)	12.644.734.952
Totales 31/03/2019				25.000.000	22.175.964	25.000.000	4.435.193			14.255.000.000	(1.550.262.308)	12.644.734.952
Totales 31/12/2018				25.000.000	22.175.964	25.000.000	4.435.193			14.255.000.000	(1.550.262.308)	12.644.734.952

Las notas y anexos que se acompañan forman parte integrante de estos estados financieros.

  
Lic. Rosalind Buerken F.  
Contador

  
Term Guaraníes S.A.  
Síndico

  
Gerardo Ediger  
Presidente


**BALANCE GENERAL AL 31 DE MARZO DE 2019  
CON CIFRAS COMPARATIVAS AL 31 DE DICIEMBRE DE 2018  
(Expresado en Guaranies)**

**OTRAS INVERSIONES**

**ANEXO D**

CUENTAS	VALOR DE COSTO	AMORTIZAC.	VALOR DE COTIZACION	VALOR REGISTRADO 31/03/2019	VALOR REGISTRADO 31/12/2018
INVERSIONES CORRIENTES (DETALLAR)					
SUBTOTAL			(NO APLICABLE)		
INVERSIONES NO CORRIENTES (DETALLAR)					
SUBTOTAL					
TOTALES					

Las notas y anexos que se acompañan forman parte integrante de estos estados financieros.

  
Lic. Ronald Duerksen F.  
Contador

  
Terri Goertzen  
Sindico

  
Wilfried Ediger  
Presidente

**BALANCE GENERAL AL 31 MARZO DE 2019  
CON CIFRAS COMPARATIVAS AL 31 DE DICIEMBRE DE 2018**

**PREVISIONES**

**ANEXO E**

RUBROS	SALDOS AL INICIO DEL PERIODO	AUMENTOS	DISMINUCIONES	SALDOS AL 31/03/19	SALDOS AL 31/12/2018
<b>DEDUCIDAS DEL ACTIVO</b>					
Previsión p/ Cuentas Incobrables	6.834.297.532	600.000.000	-	7.434.297.532	6.834.297.532
Previs. Incobrables Cheque Rechazados	-	-	-	-	-
Previsiones para Obsolescencia	250.000.000	-	-	250.000.000	250.000.000
<b>TOTAL</b>	<b>7.084.297.532</b>	<b>600.000.000</b>	<b>-</b>	<b>7.684.297.532</b>	<b>7.084.297.532</b>
<b>INCLUIDAS EN EL PASIVO</b>					
Previsión p/ Gastos Viajes al Exterior	-	12.000.000	-	12.000.000	-
Previsión p/ Publicidad y Propaganda	-	30.000.000	-	30.000.000	-
<b>TOTAL</b>	<b>-</b>	<b>42.000.000</b>	<b>-</b>	<b>42.000.000</b>	<b>-</b>

Las notas y anexos que se acompañan forman parte integrante de estos estados financieros.

Lic. Ronald Duerksen F.  
Contador

Temi Goertzen  
Síndico

Wilfried Ediger  
Presidente

**BALANCE GENERAL AL 31 DE MARZO DE 2019  
CON CIFRAS COMPARATIVAS AL 31 DE DICIEMBRE DE 2018  
(Expresado en Guaraníes)**

**COSTO DE MERCADERIAS O PRODUCTOS VENDIDOS O SERVICIOS PRESTADOS**

ANEXO F

DETALLE	EJERCICIO AL 31/03/2019	EJERCICIO AL 31/12/2018
<b>I. COSTO DE MERCADERIAS O PRODUCTOS VENDIDOS</b>		
Existencias al Comienzo del Ejercicio		
Mercaderías de reventa	61.297.809.841	47.765.963.636
Compras y Costos de Producción del Ejercicio		
a) Compras	14.781.575.248	18.105.847.838
Existencia al cierre del Ejercicio		
Mercaderías de reventa	61.836.180.571	51.639.011.286
<b>II. COSTO DE SERVICIOS PRESTADOS</b>		
COSTO DE MERCADERIAS O PRODUCTOS VENDIDOS Y SERVICIOS PRESTADOS	<b>14.243.204.518</b>	<b>14.232.800.188</b>

Las notas y anexos que se acompañan forman parte integrante de estos estados financieros.

  
Lic. Ronald Duerksen F.  
Contador

  
Terry Goertzsen  
Síndico

**BALANCE GENERAL AL 31 DE MARZO DE 2019  
CON CIFRAS COMPARATIVAS AL 31 DE DICIEMBRE DE 2018  
(Expresado en Guaranies y Moneda Extranjera)**

**ACTIVOS Y PASIVOS EN MONEDA EXTRANJERA**

**ANEXO G**

DETALLE	MONEDA EXTRANJERA			MONEDA LOCAL	
	CLASE	MONTO	CAMBIO VIGENTE	31/03/2019	31/12/2018
<b>ACTIVO</b>					
<b>ACTIVOS CORRIENTES</b>					
<b>DISPONIBILIDADES</b>					
Recaudaciones a Depositar	US\$	16.537,01	6.175,18	102.119.013	125.741.133
Banco Itaú S.A.	US\$	64.279,31	6.175,18	396.936.302	4.900.182
Banco Sudameris S.A.E.C.A.	US\$	240,81	6.175,18	1.487.045	1.435.261
Banco Atlas S.A.	US\$	1.040,42	6.175,18	6.424.781	6.201.049
<b>CLIENTES</b>					
Deudores por Ventas	US\$	8.300,00	6.175,18	51.253.994	49.469.162
<b>IMPORTACIONES EN CURSO</b>					
Mercaderías en Curso	US\$	989.656,56	6.175,18	6.111.307.427	2.987.376.442
<b>TOTAL ACTIVO</b>	<b>US\$</b>	<b>1.080.054,11</b>		<b>6.669.528.562</b>	<b>3.175.123.229</b>
<b>PASIVOS CORRIENTES</b>					
<b>DEUDAS COMERCIALES</b>					
Proveedores de bienes y servicios	US\$	35.767,86	6.187,55	221.315.422	259.819.313
<b>TOTAL PASIVO</b>	<b>US\$</b>	<b>35.767,86</b>		<b>221.315.422</b>	<b>259.819.313</b>

Las notas y anexos que se acompañan forman parte integrante de estos estados financieros.

Lic. Ronald Duerksen F.  
Contador

Terni Goertzen  
Síndico

Wilfried Ediger  
Presidente

ANEXO H

BALANCE GENERAL AL 31 DE MARZO DE 2019 Y 2018  
(Expresado en Guaraníes)

INFORMACION REQUERIDA SOBRE COSTOS Y GASTOS

RUBROS	GASTOS DE COMERCIALIZACION	GASTOS DE ADMINISTRACION	GASTOS FINANCIEROS	GASTOS NO OPERATIVOS	TOTAL	
					31/03/2019	31/03/2018
Remuneraciones de administradores, directores, sindicos y consejo de vigilancia	154.305.844	342.448.126	0	0	496.754.970	434.106.220
Sueldos y jornales	2.071.849.086	0	0	0	2.071.849.086	1.960.954.222
Contribuciones sociales	180.875.688	0	0	0	180.875.688	321.240.168
Regalías y honorarios por servicios técnicos	80.917.224	87.813.139	0	0	168.730.363	168.257.919
Gastos de publicidad y propaganda	58.967.817	0	0	0	58.967.817	87.159.095
Servicios Básicos	0	78.099.948	0	0	78.099.948	67.687.344
Impuestos, Tasas y contribuciones	0	40.866.739	0	0	40.866.739	65.062.431
Intereses a bancos y Bonos	0	0	374.860.584	0	374.860.584	553.488.364
Diferencia de Cambio	0	0	0	6.262.643	6.262.643	1.630.887
Depreciación de propiedades, planta y equipo	411.996.438	0	0	0	411.996.438	419.958.346
Gastos de rodados	37.893.025	0	0	0	37.893.025	32.961.705
Créditos incobrables	619.641.162	0	0	0	619.641.162	601.608.477
Otros Gastos	628.660.667	658.723.035	0	0	1.287.583.702	1.177.362.367
<b>TOTALES 31/03/2019</b>	<b>4.245.327.961</b>	<b>1.208.070.987</b>	<b>374.860.584</b>	<b>6.262.643</b>	<b>5.834.522.175</b>	<b>0</b>
<b>TOTALES 31/03/2018</b>	<b>4.212.553.761</b>	<b>1.120.854.534</b>	<b>553.488.364</b>	<b>1.630.887</b>	<b>0</b>	<b>5.888.527.546</b>

Las hojas y anexos que se acompañan forman parte integrante de estos estados financieros.

Dr. Rosendo Merken F.  
Gerente

Tamari Goetzman  
Síndico

Wladimir Edgar  
Presidente

**BALANCE GENERAL AL 31 DE MARZO DE 2019 Y 2018****DATOS ESTADISTICOS****ANEXO I**

INDICADORES OPERATIVOS	ACUMULADO AL FIN DEL PERIODO	
	31/03/2019	31/03/2018
Volumen de Ventas (miles de guaraníes)	23.624.139	24.302.541
Cantidad de Empleados y Obreros	130	130
Consumo de Energía (miles de guaraníes)	37.166	35.910
Cantidad de Sucursales (unidades físicas)	4	4

Las notas que se acompañan forman parte integrante de estos estados financieros.



Lic. Ronald Duerksen F.  
Contador



Temi Goertzen  
Síndico



Wilfried Ediger  
Presidente

**BALANCE GENERAL AL 31 DE MARZO DE 2019  
CON CIFRAS COMPARATIVAS AL 31 DE DICIEMBRE DE 2018  
(Expresado en Guaraníes)**

**INDICES ECONOMICOS - FINANCIEROS**


**ANEXO J**

INDICADORES OPERATIVOS	ACUMULADO AL FIN DEL PERIODO	
	30/03/2019	31/12/2018
LIQUIDEZ (1)	6,20	6,07
ENDEUDAMIENTO (2)	0,14	0,18
RENTABILIDAD (3)	0,03	0,22

1) <u>Activo Corriente</u>	<u>97.028.600.225</u>	6,20
Pasivo Corriente	15.656.995.443	
2) <u>Total del Pasivo</u>	<u>15.656.995.443</u>	0,14
Patrimonio Neto	114.647.139.311	
3) <u>Resultado antes del Impuesto a la Renta</u>	<u>3.580.188.227</u>	0,03
Patrimonio Neto Excluido el Resultado del Ejerc.	111.472.855.362	

Las notas y anexos que se acompañan forman parte integrante de estos estados financieros.

  
Lic. Ronald Duerksen F.  
Contador

  
Terri Goertzen  
Sindico

  
Wilfried Ediger  
Presidente

INFORME SOBRE PERSONAS VINCULADAS O RELACIONADAS

A) PARTES VINCULADAS O RELACIONADAS			
Según Art. 34 de la Ley 5.810/17			
Inciso a)	Ernst Bergen Schmidt Eduard Rempel Warkentin Wilfried Ediger Martens	33,334 % 33,332 % 33,334 %	
Inciso b)	No Aplicable		
Inciso c)	Ernst Bergen Schmidt Eduard Rempel Warkentin Wilfried Ediger Martens		
Inciso d)	Wilfried Ediger Martens Eduard Rempel Christian Thielmann Temi Goertzen Hugo Pankratz	Presidente Vicepresidente Director Titular Síndico Titular Síndico Suplente	
Según Art. 27 de la Resolución 763/04			
INVERSIONES DE LA SOCIEDAD EN VALORES DE OTRAS EMPRESAS QUE REPRESENTEN MAS DEL 10 % DEL ACTIVO DE LA SOCIEDAD			
NOMBRE DE LA EMPRESA		MONTO DE LA INVERSION	TIPO DE VALOR
(NO APLICABLE)			
ACTIVOS DE LA SOCIEDAD COMPROMETIDOS EN MÁS DEL 20% EN GARANTIA DE OBLIGACIONES DE OTRA U OTRAS EMPRESAS			
NOMBRE DE LA EMPRESA		VALORES DE LOS BIENES GRAVADOS	TIPO DE BIEN O VALOR
			MONTO DE LA DEUDA GARANTIZADA
(NO APLICABLE)			
Según art. 28 de la Res. N° 763/04			
Vinculación por nivel de endeudamiento:			
(NO APLICABLE)			
Según art. 1° de la Res. CNV N° 1257/10			
Nombre de la Sociedad Vinculada		Factores de Vinculación	
RECORD ELECTRIC S.A.E.C.A.		Accionista y operaciones en común	
INVERFIN S.A.E.C.A.		Accionista y operaciones en común	
IMAG S.R.L.		Accionista y operaciones en común	

Lic. Ronald Duerksen F.  
Contador

Temi Goertzen  
Síndico


Wilfried Ediger  
Presidente

INFORME SOBRE PERSONAS VINCULADAS O RELACIONADAS

B) SALDOS CON PARTES VINCULADAS O RELACIONADAS		
CUENTAS	31/03/2019	31/12/2018
<b>ACTIVO</b>		
Cuentas por cobrar		
Ernst Bergen Schmidt	0	0
Eduard Rempel Warkentin	0	0
Wilfried Ediger Martens	1.800.000	1.591.422
Christian Thielmann	0	0
Temi Goertzen	0	0
RECORD ELECTRIC S.A.E.C.A.	15.000.000	13.000.000
Inverfin S.A.E.C.A.	33.990.200	15.876.400
IMAG S.R.L.	5.870.001	12.899.000
<b>PASIVO</b>		
Cuentas por pagar		
Ernst Bergen Schmidt	0	0
Eduard Rempel Warkentin	0	0
Wilfried Ediger Martens	0	0
Christian Thielmann	0	770.000
Temi Goertzen	0	0
RECORD ELECTRIC S.A.E.C.A.	0	0
Inverfin S.A.E.C.A.	23.942.744	37.097.744
IMAG S.R.L.	0	0
<b>INGRESOS</b>		
Ernst Bergen Schmidt	0	0
Eduard Rempel Warkentin	0	0
Wilfried Ediger Martens	6.882.391	15.993.941
Christian Thielmann	0	0
Temi Goertzen	0	0
Hugo Pankratz	1.728.911	7.561.582
RECORD ELECTRIC S.A.E.C.A.	54.000.000	156.465.000
Inverfin S.A.E.C.A.	72.785.050	715.031.099
IMAG S.R.L.	16.739.003	68.298.800
<b>EGRESOS</b>		
Ernst Bergen Schmidt	0	1.100.000.000
Eduard Rempel Warkentin	6.600.000	1.126.400.000
Wilfried Ediger Martens	308.382.938	2.442.850.939
Christian Thielmann	2.310.000	9.240.000
Temi Goertzen	1.650.000	6.820.000
Hugo Pankratz	0	0
RECORD ELECTRIC S.A.E.C.A.	0	143.846.241
Inverfin S.A.E.C.A.	93.579.366	244.736.464
IMAG S.R.L.	0	0

  
Lic. Ronald Duerksen F.  
Contador

26

  
Temi Goertzen  
Síndico

  
Wilfried Ediger  
Presidente